

VpNr.:



CLS

Im Folgenden interessiert uns, welche Erfahrungen Sie mit Computern haben. Im ersten Teil dieses Fragebogens bitten wir Sie um einige Angaben zu Ihrer Nutzung von Computern. Im zweiten Teil besteht Ihre Aufgabe darin, Begriffe verschiedenen Symbolen zuzuordnen. Die Bearbeitung wird etwa 10 Minuten dauern. Bitte lesen Sie sich die Erklärung zur Bearbeitung des Fragebogens genau durch. Es ist wichtig, dass Sie alle Fragen beantworten. Vielen Dank für Ihre Unterstützung!

Teil A: Erfahrung mit Computern

1. Seit wie vielen Jahren benutzen Sie einen Computer? _____

Wenn sie noch nie einen Computer benutzt haben, dann springen Sie bitte direkt zum Teil B!

2. Wie viele Stunden pro Woche benutzen Sie normalerweise einen Computer? _____





3. Wie oft nutzen Sie einen Computer für folgende Tätigkeiten?

	nie	selten	gelegentlich	oft
Textverarbeitung	<input type="checkbox"/>	<input type="checkbox"/>	<input type="checkbox"/>	<input type="checkbox"/>
Tabellenkalkulation	<input type="checkbox"/>	<input type="checkbox"/>	<input type="checkbox"/>	<input type="checkbox"/>
Präsentationserstellung	<input type="checkbox"/>	<input type="checkbox"/>	<input type="checkbox"/>	<input type="checkbox"/>
Bildbearbeitung	<input type="checkbox"/>	<input type="checkbox"/>	<input type="checkbox"/>	<input type="checkbox"/>
Programmieren	<input type="checkbox"/>	<input type="checkbox"/>	<input type="checkbox"/>	<input type="checkbox"/>
Computerspielen	<input type="checkbox"/>	<input type="checkbox"/>	<input type="checkbox"/>	<input type="checkbox"/>
E-Mail	<input type="checkbox"/>	<input type="checkbox"/>	<input type="checkbox"/>	<input type="checkbox"/>
Internet-Surfen	<input type="checkbox"/>	<input type="checkbox"/>	<input type="checkbox"/>	<input type="checkbox"/>
Gezielte Informationssuche	<input type="checkbox"/>	<input type="checkbox"/>	<input type="checkbox"/>	<input type="checkbox"/>
Online-Einkäufe	<input type="checkbox"/>	<input type="checkbox"/>	<input type="checkbox"/>	<input type="checkbox"/>
Online-Banking	<input type="checkbox"/>	<input type="checkbox"/>	<input type="checkbox"/>	<input type="checkbox"/>

Teil B: Zuordnung von Symbolen und Begriffen

Auf der nächsten Seite sehen Sie verschiedene Symbole, die für die Bedienung von technischen Geräten oder Computern relevant sind. Bitte ordnen Sie diese ihren jeweiligen Bedeutungen zu. Zur Veranschaulichung dient dieses Beispiel mit bekannten Alltagssymbolen:









Die Bedeutungen verfügen jeweils über eine Nummer. Diese tragen Sie bitte unter das passende Symbol ein. Bitte beachten Sie dabei, dass es nicht zu jedem Symbol eine passende Bedeutung gibt, sondern immer ein Symbol übrig bleibt.









			
_____	_____	<u>1</u>	<u>3</u>






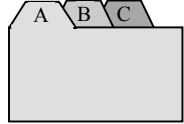


(1) Yin-Yang (2) Anhalten (3) weiblich

Die Zuordnung wird einfacher, wenn Sie die bereits zugeordneten Bedeutungen einfach durchstreichen.

Es ist nur natürlich, daß Sie nicht alle Antworten kennen. Dennoch bitten wir Sie, alle Bedeutungen möglichst zügig einem Symbol zuzuordnen. Wenn Sie sich nicht sicher sind, raten Sie einfach, welche Bedeutung am besten passen könnte. Sollten Sie noch Fragen haben, steht Ihnen der Versuchsleiter gern zur Seite. Anderenfalls können Sie nun beginnen.

							
_____	_____	_____	_____	_____	_____	_____	_____
(1) Vorspulen (2) Speichern (3) Anhang (4) Löschen (5) Abspielen/Start (6) Auswerfen/Eject (7) Ein-/Ausschalter							

							
_____	_____	_____	_____	_____	_____	_____	_____
(1) Löschen/Backspace (2) Abbruch (3) OK/Bestätigen (4) Tabulator (5) Hilfe (6) Entfernen (7) Rückgängig							

							
_____	_____	_____	_____	_____	_____	_____	_____
(1) Tabs/Reiter (2) Aktionsknopf/Push Button (3) Objekt vergrößern (4) Rollbalken/Scrollbar (5) Hintergrundaktivität/Bitte warten (6) Check Boxes/Check Button (7) Cursor/Mauszeiger allgemein							

Bitte ordnen Sie nun in gleicher Weise die folgenden Begriffe ihren jeweiligen Erklärungen zu.

_____	_____	_____	_____	_____	_____
Datei	Cancel	Tooltip	Browser	Hyperlink	Icon
(1) Anwendung zum Betrachten von Inhalten im WWW (World Wide Web) (2) Kurzer Text, der eingeblendet werden kann, wenn der Mauszeiger längere Zeit auf einem Icon verweilt (3) Daten, die als eigenständiges Dokument unter einem gemeinsamen Namen abgelegt werden (4) Querverweise in Hypertext-Dokumenten, die zu anderen Stellen/Seiten verzweigen (5) Abbrechen					

Vielen Dank für das Ausfüllen des Fragebogens!

Bitte notieren Sie abschließend Ihr
Alter und Geschlecht. Danke!

Alter

Geschlecht
 weiblich männlich