

CLS

La finalidad de este cuestionario (dividido en dos partes, A y B) es preguntar acerca de su experiencia con los ordenadores. La parte A consta de preguntas generales sobre el uso de los mismos y la B es una tarea de asignación de significados a iconos relativos al mundo informático. La realización de la prueba de forma completa le llevará aproximadamente 10 minutos. Por favor, lea detenidamente las instrucciones. Es muy importante que usted conteste a la totalidad de las preguntas. Gracias por su participación.

Parte A: Experiencia General con Ordenadores

1. ¿Desde hace cuantos años usa ordenadores? _____

Si usted no ha usado nunca un ordenador, por favor, pase a la Parte B del cuestionario.

2. ¿Cuántas horas a la semana le dedica, como media, al ordenador? _____

3. ¿Con qué asiduidad utiliza los siguientes tipos de programas?

	Nunca	Rara vez	A veces	A menudo	No lo sé
Procesador de Textos	<input type="checkbox"/>	<input type="checkbox"/>	<input type="checkbox"/>	<input type="checkbox"/>	<input type="checkbox"/>
Hojas de Cálculo	<input type="checkbox"/>	<input type="checkbox"/>	<input type="checkbox"/>	<input type="checkbox"/>	<input type="checkbox"/>
Procesador de Presentaciones	<input type="checkbox"/>	<input type="checkbox"/>	<input type="checkbox"/>	<input type="checkbox"/>	<input type="checkbox"/>
Editores de Imágenes	<input type="checkbox"/>	<input type="checkbox"/>	<input type="checkbox"/>	<input type="checkbox"/>	<input type="checkbox"/>
Juegos de Ordenador	<input type="checkbox"/>	<input type="checkbox"/>	<input type="checkbox"/>	<input type="checkbox"/>	<input type="checkbox"/>
Entornos de Programación	<input type="checkbox"/>	<input type="checkbox"/>	<input type="checkbox"/>	<input type="checkbox"/>	<input type="checkbox"/>

4. ¿Tiene acceso a internet en su vida cotidiana?

Si No

Si usted no tiene acceso a internet, por favor, pase a la parte B del cuestionario.





5. Si usted tiene acceso a internet, ¿cuál es el uso que le da?

	Nunca	Rara vez	A veces	A menudo	No lo sé
Consultar sus emails	<input type="checkbox"/>	<input type="checkbox"/>	<input type="checkbox"/>	<input type="checkbox"/>	<input type="checkbox"/>
Navegar de forma general	<input type="checkbox"/>	<input type="checkbox"/>	<input type="checkbox"/>	<input type="checkbox"/>	<input type="checkbox"/>
Búsqueda de información	<input type="checkbox"/>	<input type="checkbox"/>	<input type="checkbox"/>	<input type="checkbox"/>	<input type="checkbox"/>
Compras online	<input type="checkbox"/>	<input type="checkbox"/>	<input type="checkbox"/>	<input type="checkbox"/>	<input type="checkbox"/>
Gestión de sus cuentas bancarias	<input type="checkbox"/>	<input type="checkbox"/>	<input type="checkbox"/>	<input type="checkbox"/>	<input type="checkbox"/>









Parte B: Asignación de significado a iconos informáticos.









En la siguiente página verá diferentes símbolos relacionados con el mundo informático. Por favor, asígneles los significados dados, poniéndolos debajo de cada símbolo, en la casilla correspondiente. Tenga en cuenta que no hay un significado para cada símbolo y que en cada casilla sólo debe haber un significado. Para hacer esta tarea más sencilla, tache los significados que ya haya asignado a su correspondiente símbolo. Al comienzo de la prueba se da un ejemplo de cómo realizar la prueba con símbolos cotidianos:





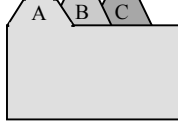


Ejemplo:

			
_____	_____	<u>1</u>	<u>3</u>
(1) Ying-Yang (2) Stop (3) Genero femenino			

Es normal que usted no sepa todas las respuestas. Por favor, intente asignar todos los significados a la totalidad de los símbolos. Si usted no está seguro, intente adivinar la correspondencia. Si tiene alguna pregunta, por favor, no dude en preguntar al experimentador, en caso contrario, comience la prueba.

							
_____	_____	_____	_____	_____	_____	_____	_____
(1) Avance rápido (2) Guardar documento (3) Adjuntar documento (4) Borrar (5) play / start (6) Sacar / eject (7) Encender/Apagar							

							
_____	_____	_____	_____	_____	_____	_____	_____
(1) Tecla de retroceso (2) escape (3) OK/Confirmar (4) tabulador (5) Ayuda (6) Borrar (7) Deshacer							

				<table border="1"><tr><td>Estado Civil</td></tr><tr><td><input type="radio"/> Soltero</td></tr><tr><td><input type="radio"/> Casado</td></tr><tr><td><input type="radio"/> Divorciado</td></tr><tr><td><input type="radio"/> Viudo</td></tr></table>	Estado Civil	<input type="radio"/> Soltero	<input type="radio"/> Casado	<input type="radio"/> Divorciado	<input type="radio"/> Viudo			
Estado Civil												
<input type="radio"/> Soltero												
<input type="radio"/> Casado												
<input type="radio"/> Divorciado												
<input type="radio"/> Viudo												
_____	_____	_____	_____	_____	_____	_____	_____					
(1) Etiquetas (2) Botón (3) Cambio de tamaño (4) Barra de desplazamiento (5) Por favor, espere (6) Botón de radio / radio button (7) Cursor (standard)												

Por favor, asigne los siguientes significados a los términos correspondientes, de la misma forma que en la pregunta anterior.

Fichero	Cancelar	Tooltip	Buscador	Hipervínculo	Icono
_____	_____	_____	_____	_____	_____
(1) Programa usado para encontrar en la red páginas con una determinada información (2) Breve texto que aparece al lado del puntero del ratón y que explica un determinado icono cuando éste es señalado (3) Datos guardados como documento bajo un determinado nombre (4) Enlace que nos redirecciona a otra página web (5) Abortar una operación en marcha					

Gracias por su participación.

Por último, por favor, indíquenos su edad y género. Gracias.

Edad _____

Género
 Femenino Masculino